



DONGFENG
MOTOR PERÚ

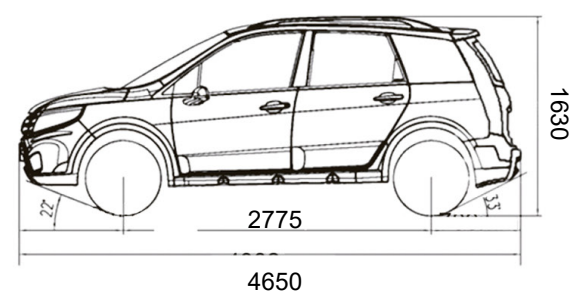
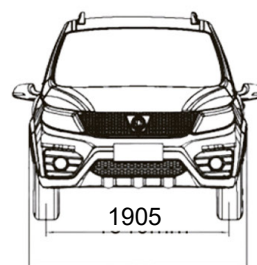


MAGE

MAGE E2	
VERSION	
PARÁMETROS	
Dimensión (largo/ancho/alto) (mm)	4650*1905*1630
Distancia entre ejes (mm)	2775
Modelo de neumático	235 / 55R19
Capacidad del tanque de combustible (L)	51L
Masa en vacío (kg)	1480
SISTEMA DE POTENCIA / CHASIS	
Tipo de motor	Motor turboalimentado de inyección directa en cilindro Mach Power 1.5T
Potencia máxima (hp/rpm)	194/5200
Par máximo (N·m/rpm)	305/2000-4000
Sistema de transmisión	Transmisión de doble embrague húmedo de 7 velocidades
Consumo de combustible (NEDC) (L/100 km)	7.2
Sistema de suspensión (delantera/trasera)	Suspensión independiente MacPherson/independiente multibrazo
Sistema de frenos (delantera/trasero)	Disco ventilado / Tipo disco
Dirección asistida eléctrica (EPS)	Si
Modo de conducción	Tracción delantera
Modo de manejo	Deporte / confort
Protector inferior del motor	Si
EXTERIOR	
Parrilla de estrella	Si
Manija de puerta oculta	Si
Faro de luz galaxia	LED
Retardo de apagado de faros al bloquear	Si
Faros con apertura y cierre automático sensible a la luz	Si
Ajuste eléctrico de la altura de los faros	Si
Interestelar a través de la luz trasera	Si
Spoiler de pista fantasma de Star Speed	Si
Manguera de cola bilateral de cuatro salidas	Si
Portaequipajes	Si
INTERIOR	
Panel de instrumentos esmaltado+cuero+sutura	Si
Volante multifunción tipo joystick	Cuero+Ajuste de 4 direcciones
Palanca de cambios electrónica de cristal	Si
Instrumento LCD completo con sonido envolvente Star River de 10,25"	Si
Pantalla de control central Galaxy Falls de 13,2 pulgadas	Si
COMODIDAD Y CONVENIENCIA	
Techo corredizo panorámico inteligente a nivel de cortina de 1,08m	Si
Protección solar y aislamiento térmico para oscurecer completamente las cortinas de tragaluz	Si
Sistema de entrada sin llave para el conductor	Si
Llave inteligente (desbloquear / levantar ventana / apertura de maletero / buscar coche)	Si
Arranque sin llave	Si
Espejo de tocador principal / pasajero	Si
Cerradura de puerta de seguridad para niños	Si
Portón trasero eléctrico + memoria	Si
Asientos de cuero	Si
Asiento del conductor	Ajuste eléctrico de 6 vías
Asiento del pasajero	Asiento manual
Asientos traseros	Doblar en proporciones 4/6 - Apoyabrazos central trasero+portavasos
Subida y bajada con un solo toque de elevalunas eléctricos de cuatro puertas (con antiaprisionamiento)	Si



Dimensiones



4650

[f /dongfeng.pe](https://www.facebook.com/dongfeng.pe)

MAGE

La información mostrada puede variar sin previo aviso. El fabricante se reserva el derecho de modificar sus modelos, características y accesorios sin previo aviso. Disponibilidad e ítems de acuerdo con las versiones indicadas. Imágenes referenciales. Especificaciones y otros consultar con las red de distribuidores autorizados Dongfeng a nivel nacional




DONGFENG
MOTOR PERÚ




MAGE


MAGE E2	
VERSION	
COMODIDAD Y CONVENIENCIA	
Limpiador deshuesado	Si
Espejos retrovisores exteriores regulables eléctricamente	Si
Calefacción y descongelación del parabrisas trasero	Si
Limpiaparabrisas trasero	Si
Aire acondicionado automático	Si
Salida de aire trasera	Si
Parlantes	6 / Efecto de sonido de Arkamys
Interfaz USB	Si / 1 en la fila delantera y 1 en la trasera
Proyección de pantalla móvil	Si
Bluetooth + wi-fi	Si
Radio	Si
CONFIGURACIÓN DE SEGURIDAD	
Airbag del asiento del conductor/acompañante	Si
Bolsa de aire del lado del conductor / acompañante	Si
Recordatorio de cinturón de seguridad no abrochado	Si (sonido + luz) Conductor / Pasajero delantero
Control electrónico de estabilidad (ESC)	Si
Sistema de frenos antibloqueo (ABS)	Si
Sistema de control de tracción (TCS)	Si
Sistema de asistencia en pendientes (HAS)	Si
Sistema de control de descenso de pendientes (HDC)	Si
Sistema de control antivuelco (ARP)	Si
Sistema de distribución de fuerza de frenado (EBD)	Si
Sistema de asistencia a la frenada de emergencia (HBA)	Si
Imagen panorámica de alta definición de 360°	Si
Chasis transparente	Si
Aparcamiento electrónico	Si
Sistema de aparcamiento automático Auto-Hold	Si
Control de distancia de aparcamiento trasero	Si
Sistema de control de presión de neumáticos	Si



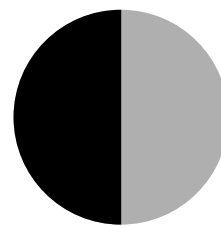
Negro



Blanco



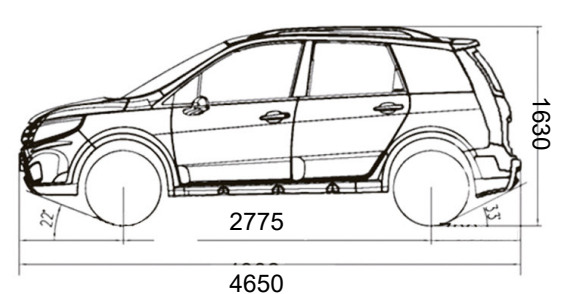
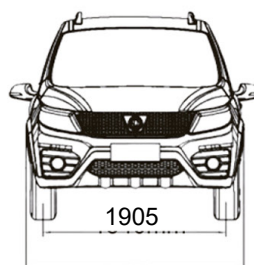
Plata



Negro / Plata



Dimensiones



[f /dongfeng.pe](https://www.facebook.com/dongfeng.pe)

MAGE

La información mostrada puede variar sin previo aviso. El fabricante se reserva el derecho de modificar sus modelos, características y accesorios sin previo aviso. Disponibilidad e ítems de acuerdo con las versiones indicadas. Imágenes referenciales. Especificaciones y otros consultar con las red de distribuidores autorizados Dongfeng a nivel nacional